

Réalisation d'une table basse

par BernardLimont



Réalisée en chêne à partir de plateaux de 27 mm et de 35 mm.

Le plateau mesure 500 mm sur 1000 mm.

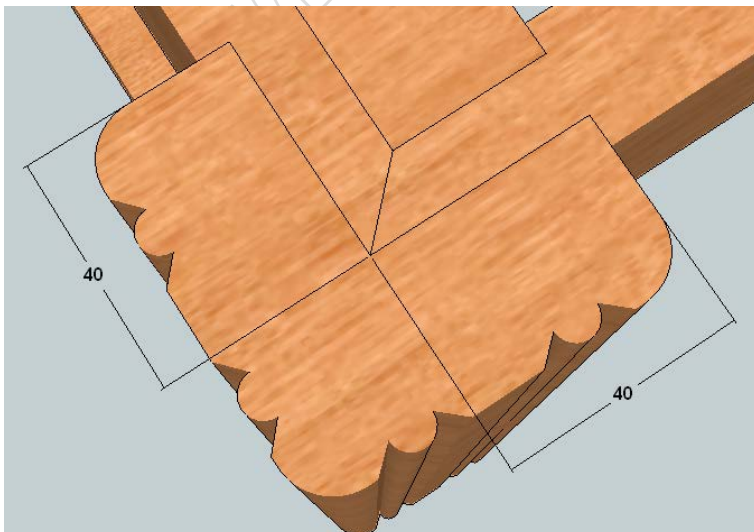
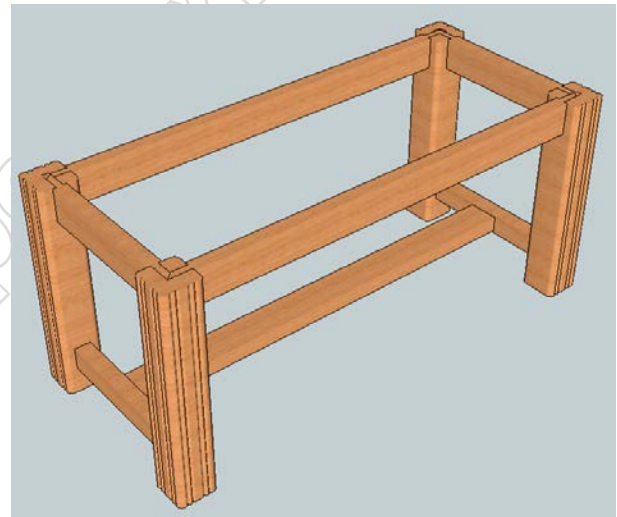
Les motifs sur les pieds sont réalisés avec le fer 080 (mouchette) en hauteur 40 [il existe aussi en hauteur 50, forme 212]. Ils ne sont faits que sur les deux faces visibles. Tous les bords ont été arrondis.

Ponçage, fondur puis cire à patiner.

Plans

L'assemblage du piètement est à tenons et mortaises.

Pour l'assemblage du plateau, j'ai mis des lamelles. Elles peuvent être remplacées par des fausses languettes

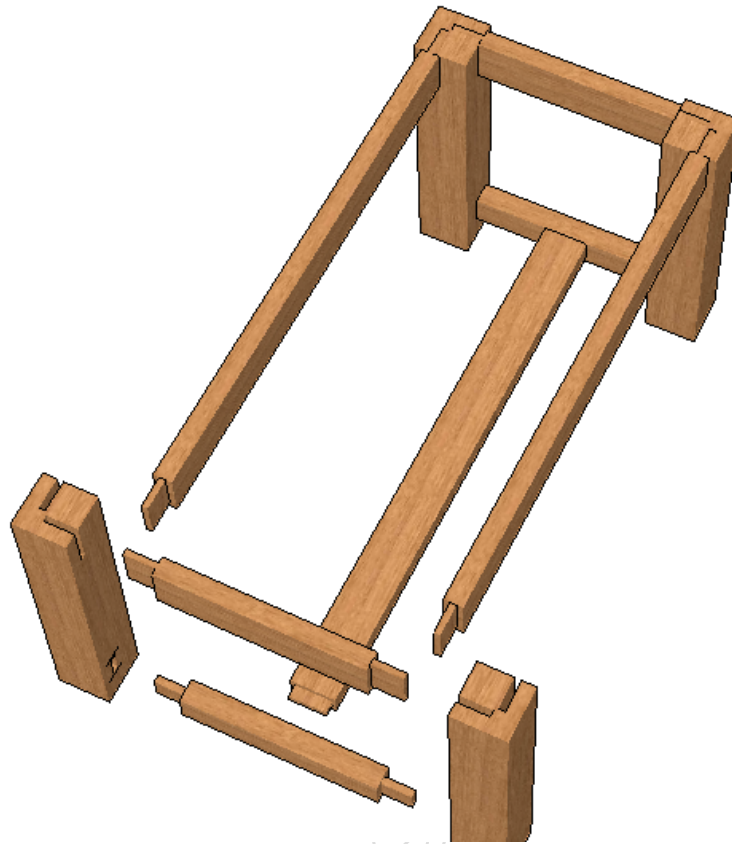


Les mortaises sont débouchantes (elles font 41 mm de profondeur).

Les tenons mesurent 40 mm et sont coupés à 45°. On dispose donc d'un peu d'espace pour la colle au fond de la mortaise.

Réalisation d'une table basse

par BernardLimont



Fiche de débit

Table Basse					
Fonction	Epais.	Longueur	Largeur	Nbre	Observations
Pieds	70	400	70	4	
Traverse longue haute	24	850	60	2	2 tenons de 40
Traverse courte haute	24	350	60	2	2 tenons de 40
Traverse Basse latérale	30	350	60	2	2 tenons de 40
Traverse basse centrale	30	830	60	1	2 tenons de 15
Plateau Centre	30	800	100	3	Assemblage entre eux par fausses languettes (ou lamellos) Le tour du plateau est en coupe d'onglet
Plateau Tour	30	500	100	2	
Plateau Tour	30	1000	100	2	

Dessins : Cley84

Texte et Mise en page : BernardLimont

Relecture : Ubu